



ТЕРРИТОРИАЛЬНЫЙ ОРГАН
ФЕДЕРАЛЬНОЙ СЛУЖБЫ
ГОСУДАРСТВЕННОЙ СТАТИСТИКИ
ПО ПЕНЗЕНСКОЙ ОБЛАСТИ

Торговля и услуги Пензенской области



в январе-марте 2023 года



ТЕРРИТОРИАЛЬНЫЙ ОРГАН
ФЕДЕРАЛЬНОЙ СЛУЖБЫ
ГОСУДАРСТВЕННОЙ СТАТИСТИКИ
ПО ПЕНЗЕНСКОЙ ОБЛАСТИ

ТОРГОВЛЯ И УСЛУГИ

Пензенской области

в январе-марте 2023 года*

- 01 Оборот розничной торговли
- 02 Структура формирования оборота розничной торговли
- 03 Структура оборота розничной торговли
- 04 Продажа основных видов товаров
- 05 Оборот общественного питания
- 06 Оборот оптовой торговли
- 07 Объем платных услуг населению
- 08 Структура платных услуг населению
- 09 Объем бытовых услуг населению

* Ежемесячные данные оперативной статистики





ОБОРОТ РОЗНИЧНОЙ ТОРГОВЛИ

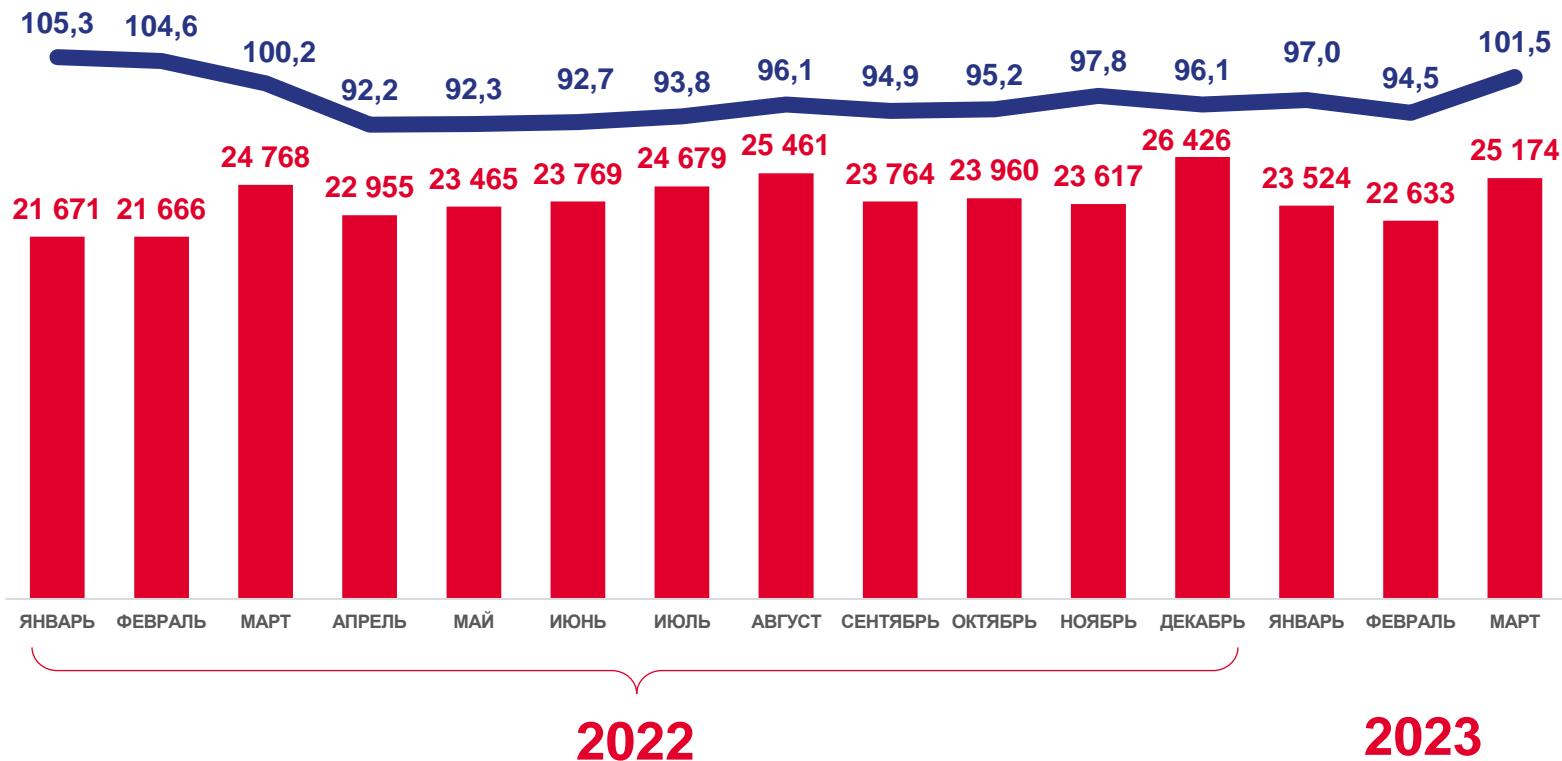
В январе-марте 2023 года



71,3 млрд рублей

-2,3%

к январю-марту 2022 года
(в сопоставимых ценах)



Оборот розничной торговли, млн рублей

В процентах к соответствующему месяцу
прошлого года (в сопоставимых ценах)





СТРУКТУРА ФОРМИРОВАНИЯ ОБОРОТА РОЗНИЧНОЙ ТОРГОВЛИ

В ПРОЦЕНТАХ ОТ ОБЩЕГО ОБЪЕМА ОБОРОТА РОЗНИЧНОЙ ТОРГОВЛИ

В январе-марте 2023 года

Пищевые продукты, включая напитки, и табачные изделия



34,8 млрд рублей

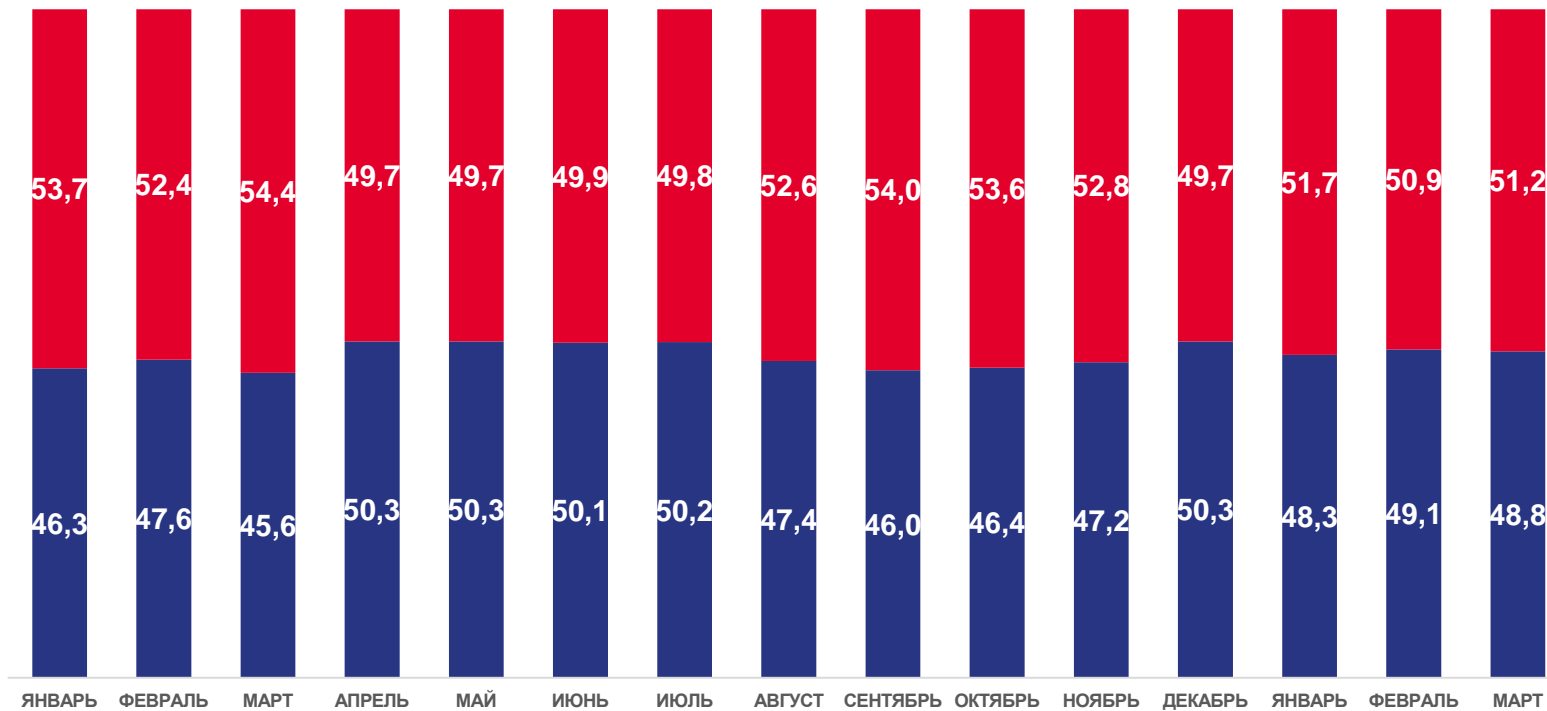
+3,6% к январю-марту 2022 года (в сопоставимых ценах)

Непродовольственные товары



36,5 млрд рублей

-7,5% к январю-марту 2022 года (в сопоставимых ценах)



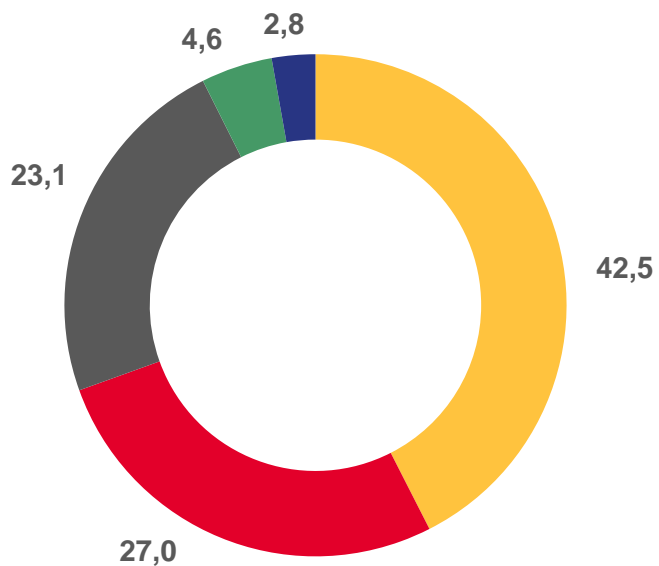
■ Непродовольственные товары

■ Продовольственные товары

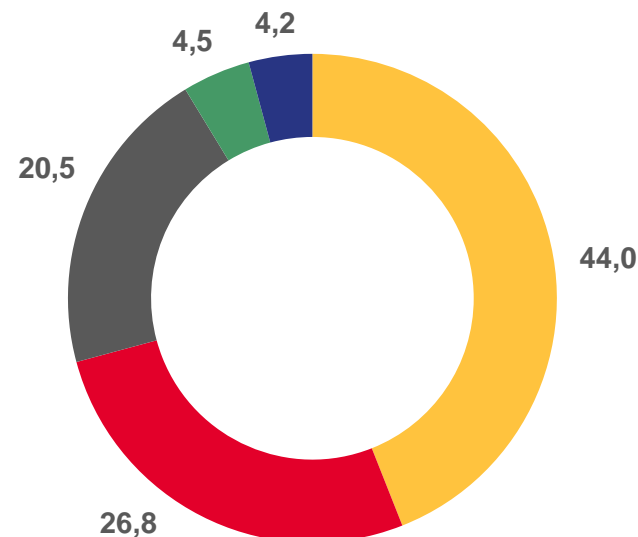


СТРУКТУРА ОБОРОТА РОЗНИЧНОЙ ТОРГОВЛИ ПО ХОЗЯЙСТВУЮЩИМ СУБЪЕКТАМ, В ПРОЦЕНТАХ

В январе-марте 2023 года



В январе-марте 2022 года



- Организации, не относящиеся к субъектам малого и среднего предпринимательства
- Индивидуальные предприниматели, осуществляющие розничную торговлю
- Малые предприятия (включая микропредприятия)
- Продажа товаров на розничных рынках и ярмарках
- Субъекты среднего предпринимательства



ПРОДАЖА ОСНОВНЫХ ВИДОВ ТОВАРОВ

ПО ОРГАНИЗАЦИЯМ, НЕ ОТНОСЯЩИМСЯ К СУБЪЕКТАМ МАЛОГО ПРЕДПРИНИМАТЕЛЬСТВА
МЛН РУБ.



1 545,4

(+0,3%)

Мясо и мясные
продукты



165,7

(+13,7%)

Яйца



128,4

(-1,2%)

Макаронные
изделия



439,9

(+2,8%)

Рыба, ракообразные и
моллюски



166,8

(-8,8%)

Сахар



1 534,2

(-3,6%)

Молочные продукты



463,6

(+1,7%)

Хлеб и хлебобулочные
изделия



148,1

(-17,8%)

Растительные
масла



1 129,4

(-13,6%)

Лекарственные
средства



665,3

(-31,8%)

Бытовые
электротовары



54,2

(-26,1%)

Мебель



663,2

(-11,4%)

Мужская, женская и
детская одежда



280,5

(-4,2%)

Телевизоры



123,7

(-3,0%)

Строительные
материалы



ОБОРОТ ОБЩЕСТВЕННОГО ПИТАНИЯ

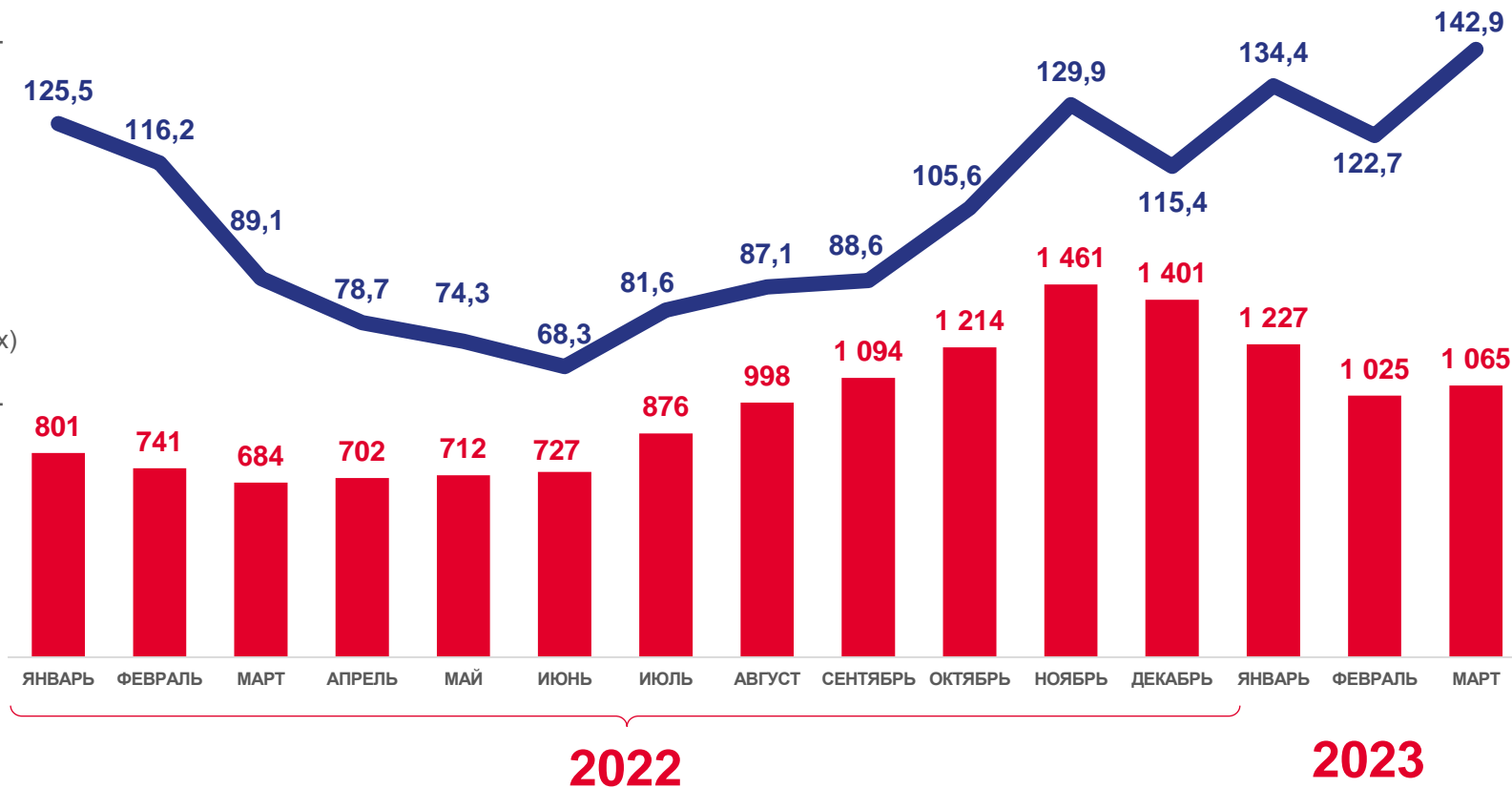
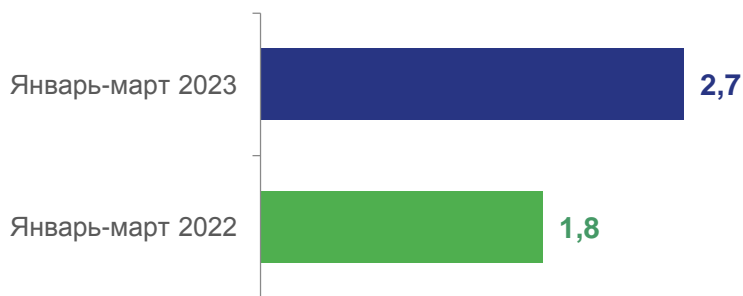
В январе-марте 2023 года



3,3 млрд рублей

+33,2% к январю-марту 2022 года (в сопоставимых ценах)

В РАСЧЕТЕ НА ДУШУ НАСЕЛЕНИЯ (тысяч рублей)



Оборот общественного питания, млн рублей



В процентах к соответствующему месяцу прошлого года (в сопоставимых ценах)

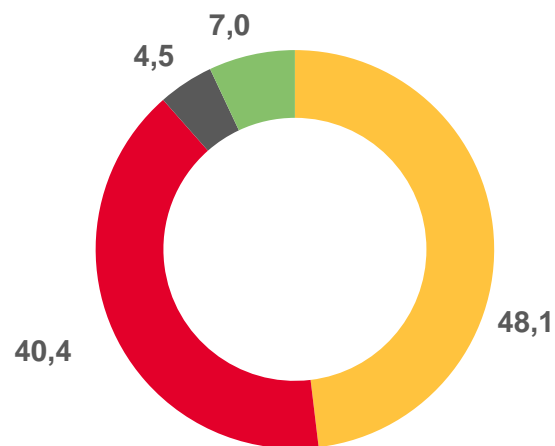




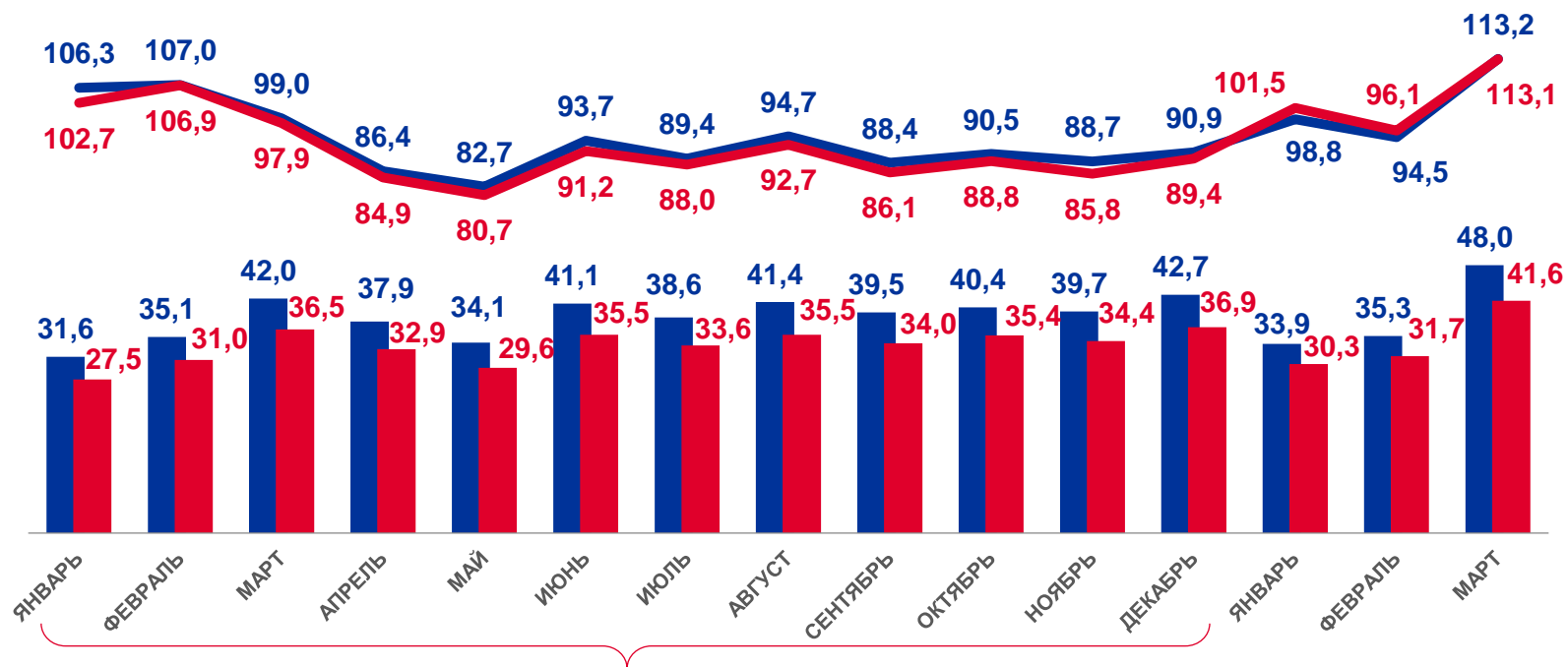
ОБОРОТ ОПТОВОЙ ТОРГОВЛИ

В ЯНВАРЕ-МАРТЕ 2023 ГОДА

Структура формирования



- Организации оптовой торговли без субъектов малого предпринимательства
- Субъекты малого предпринимательства организаций оптовой торговли
- Организации других видов деятельности без субъектов малого предпринимательства
- Субъекты малого предпринимательства организаций других видов деятельности



2022

2023

- Общий объем оборота оптовой торговли, млрд рублей
- Оборот оптовой торговли организаций оптовой торговли, млрд рублей



Оборот оптовой торговли организаций всех видов деятельности в процентах к соответствующему месяцу прошлого года (в сопоставимых ценах)

Оборот оптовой торговли организаций оптовой торговли в процентах к соответствующему месяцу прошлого года (в сопоставимых ценах)





ОБЪЕМ ПЛАТНЫХ УСЛУГ НАСЕЛЕНИЮ

В январе-марте 2023 года



20,5 млрд рублей

+4,2% к январю-марту 2022 года

В РАСЧЕТЕ НА ДУШУ НАСЕЛЕНИЯ
(тысяч рублей)



Объем платных услуг населению, млн рублей



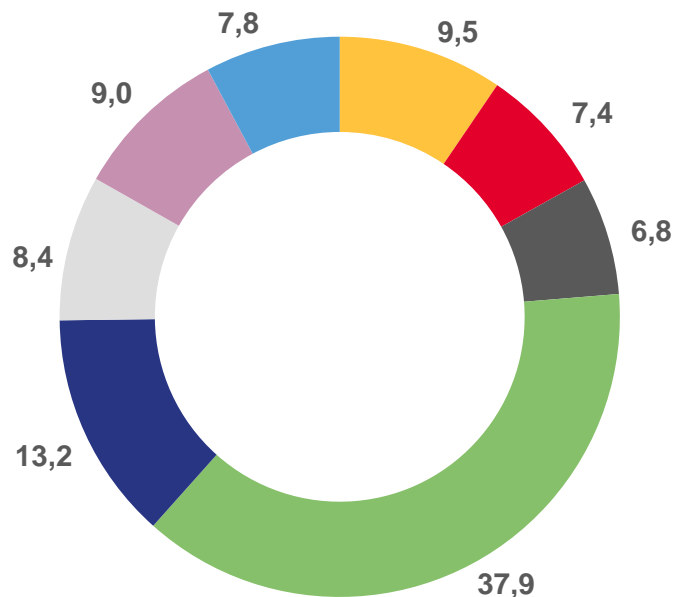
В процентах к соответствующему месяцу прошлого года (в сопоставимых ценах)



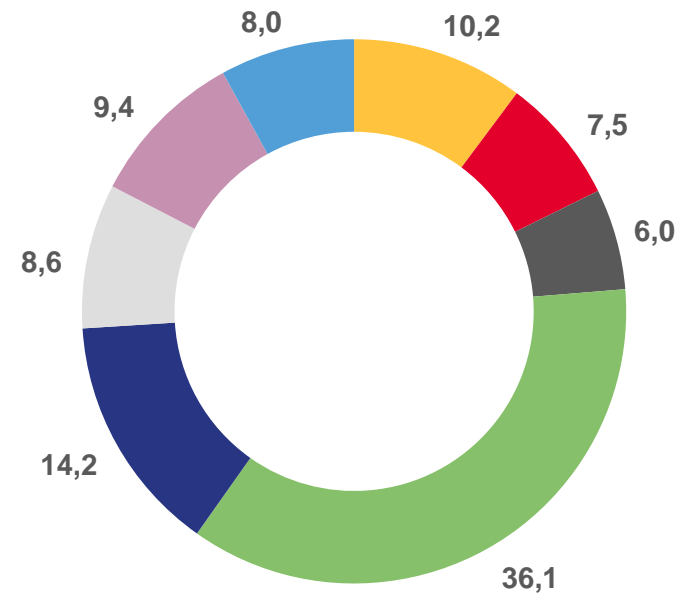


СТРУКТУРА ПЛАТНЫХ УСЛУГ НАСЕЛЕНИЮ

В январе-марте 2023 года



В январе-марте 2022 года



- Бытовые услуги
- Жилищные услуги
- Услуги системы образования
- Коммунальные услуги
- Телекоммуникационные услуги
- Медицинские
- Транспортные услуги
- Прочие услуги





ОБЪЕМ БЫТОВЫХ УСЛУГ НАСЕЛЕНИЮ

В январе-марте 2023 года



1,9 млрд рублей

-2,5%

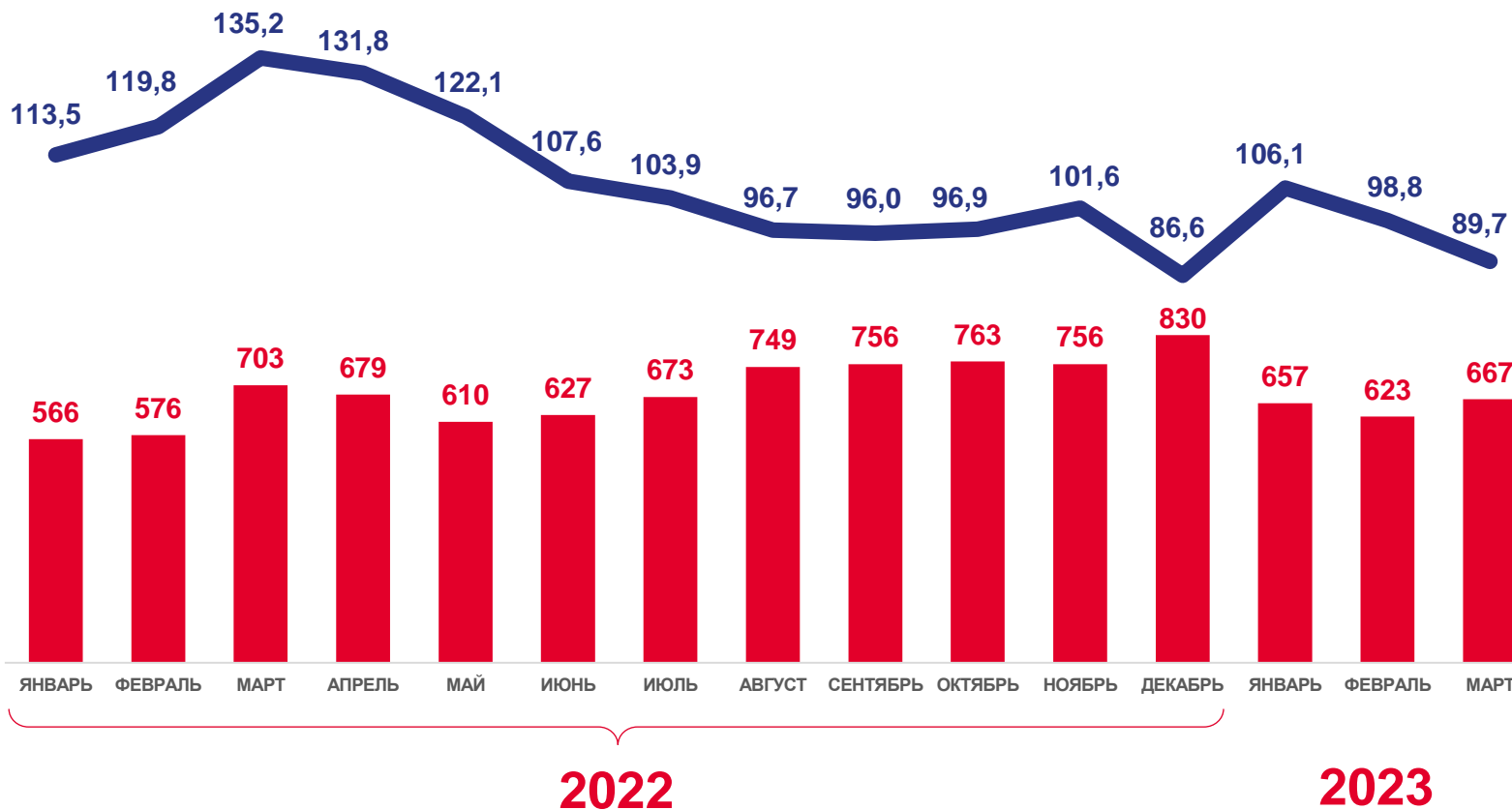
к январю-марту 2022 года

В РАСЧЕТЕ НА ДУШУ НАСЕЛЕНИЯ
(тысяч рублей)

Январь-март 2023



Январь-март 2022



■ Объем платных услуг населению, млн рублей



В процентах к соответствующему месяцу прошлого года (в сопоставимых ценах)

